

FOTO SCHODIŠTĚ

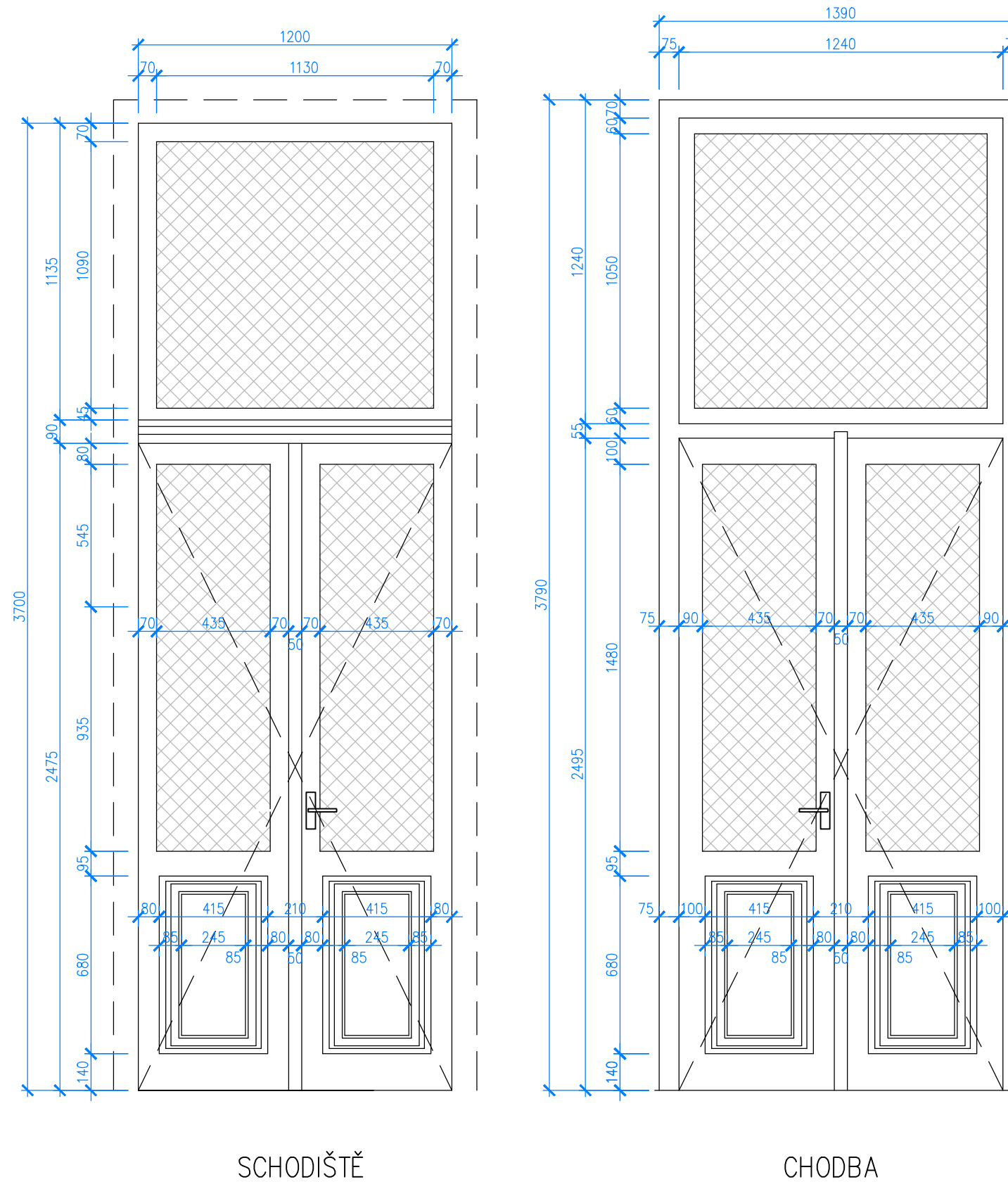


FOTO CHODBA



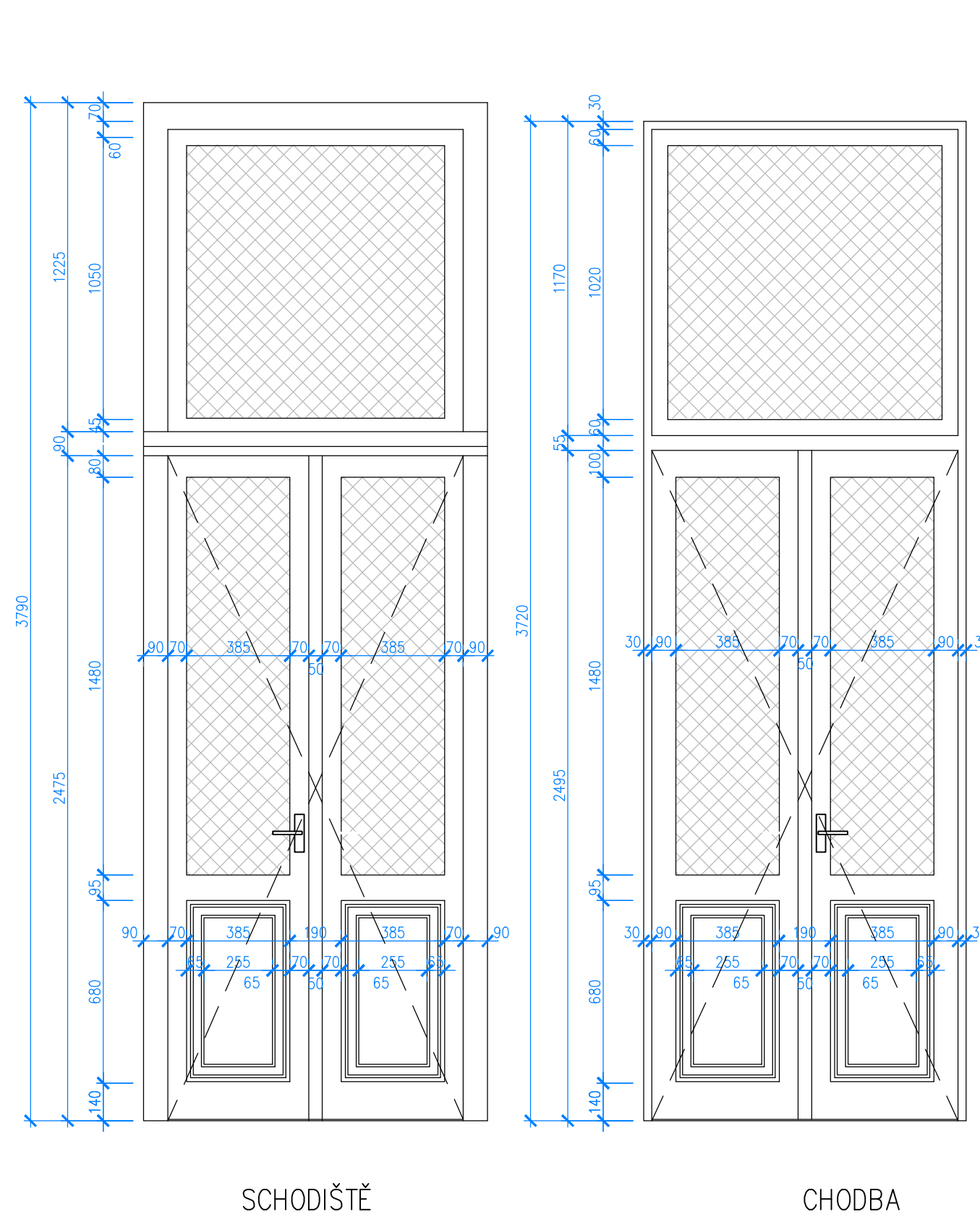
VÝPLŇ ČÍSLO: D3

POHLED STÁVAJÍCÍ 1:20 EXTERIÉR, INTERIÉR



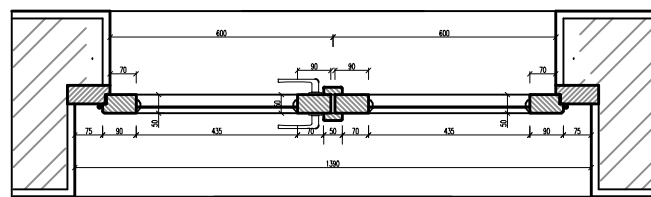
VÝPLŇ ČÍSLO: D3

POHLED NÁVRH 1:20 EXTERIÉR, INTERIÉR

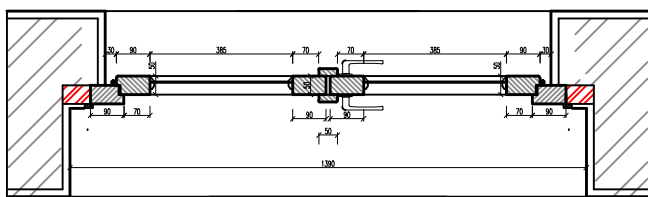


POŽÁRNÍ ODOLNOST EI30 DP3

VÝPLŇ ČÍSLO: D3

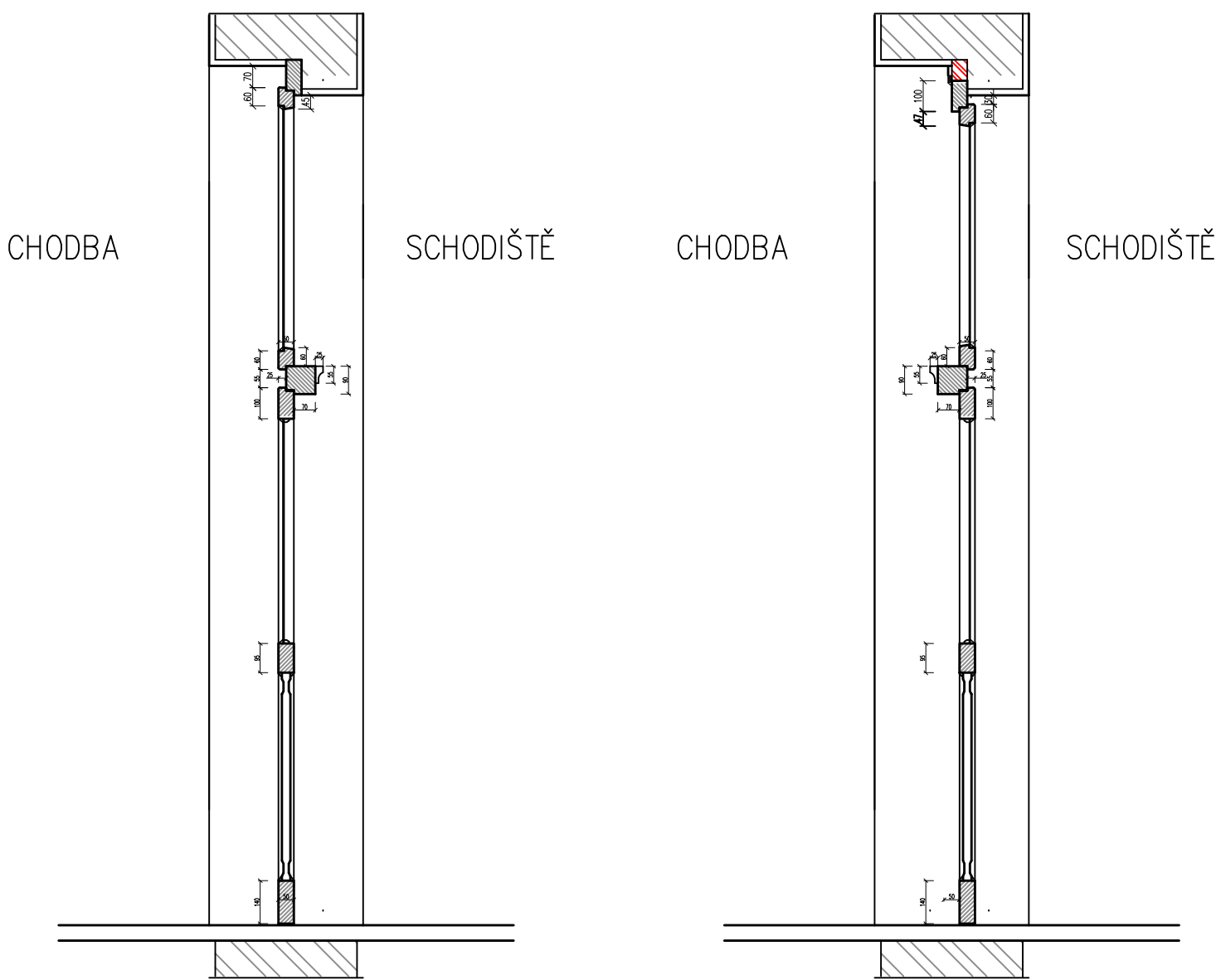


VÝPLŇ ČÍSLO: D3  
VÝKRESNÝ ŘEZ 1:5 - STÁVAJÍCÍ STAV

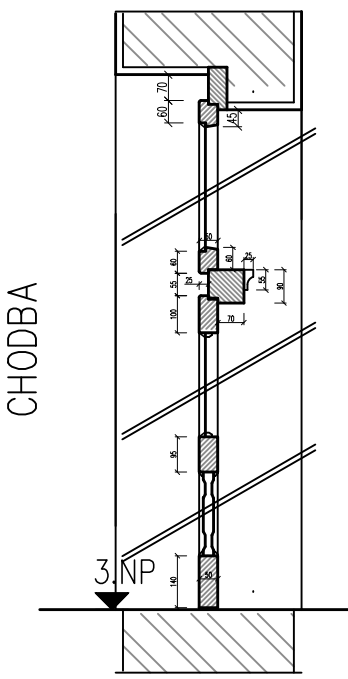


VÝPLŇ ČÍSLO: D3  
VÝKRESNÝ ŘEZ 1:5 - NÁVRH

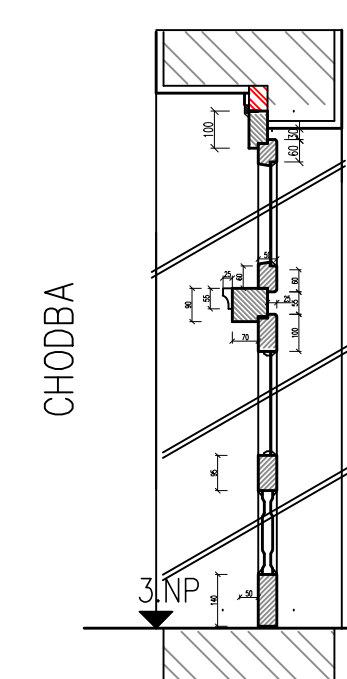
SVISLÝ ŘEZÍ 1:5 STÁVAJÍCÍ STAV, NÁVRH



VÝPLŇ ČÍSLO: D3



VÝPLŇ ČÍSLO: D3  
VÝKRESNÝ ŘEZ 1:5 - STÁVAJÍCÍ STAV



VÝPLŇ ČÍSLO: D3  
VÝKRESNÝ ŘEZ 1:5 - NÁVRH

POPIS STÁVAJÍCÍ STAV:

- Demontáž stávajících dveří
- Demontáž kotevnic prvků a lemovacích prvků stávajících dveří do zdiva
- Stavební oprava ostění
- pozn. jednotlivé rozměry dvevní sestavy jsou pouze orientační, detailní zaměření provede dodavatel

POPIS NAVRHOVANÝ STAV:

- Stávající dveře budou nahrazena za dveře nové dřevěné, prosklené, otevíravé do schodiště, dez prahu,
- Základní materiál lepený hranol (smrk)
- Stavební hloubka 50 mm
- Povrchová úprava: čtyřvrstvý (impregnace,namáčecí základ mezzivstva-plnicí,konečná povrchová vrstva), lomená bílá - odstín dle stávajících interiérových dveří
- kování: panikový zámek s klikou (z vnitřní strany musí být zajištěn vždy únik), Klikakoule
- samozavírače, automatická dvevní závora
- kování - pro historické dveře- mosaz
- Stavební začištění po osazení nových dveří, výmalba
- **!! PŘED ZADÁNÍM DO VÝROBY PŘEMĚŘIT SKUTEČNÉ ROZMĚRY STAVEBNÍHO OTVORU !!**
- pozn. jednotlivé rozměry dvevní sestavy jsou pouze orientační, detailní zaměření provede dodavatel

POŽÁRNÍ ODOLNOST EI 30 DP3 I S OHLEDEM NA BUDOUCÍ ÚPRAVY V PROSTORÁCH ŠKOLY

VÝPLŇ ČÍSLO: D3